

椿屋珈琲グループアプリポイントコース お申込み方法



<http://advs.jp/cp/appredir/towafoodservice>

- 右記の二次元コードより、「椿屋珈琲グループアプリ」をダウンロードください。
(二次元コードを押すと、アプリストアへ移動します。)

- アプリの会員登録が既にお済みの方は、**Step 2**へお進みください。

※キーワードでも検索できます

椿屋珈琲 アプリ

Step 1

● 会員登録を行う

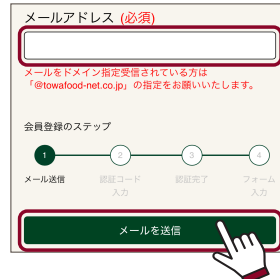
- 1 アイコンを押してアプリを開く



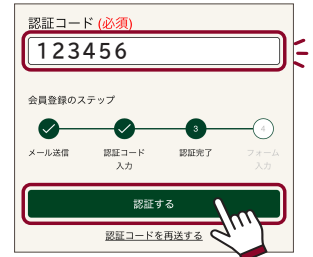
- 2 「会員登録」を押す



- 3 メールアドレスを入力して「メールを送信」を押す



- 4 メールに記載の認証コードを入力し、「認証する」を押す



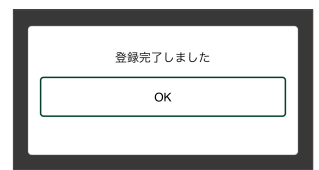
- 5 「会員登録フォームに進む」を押す



- 6 会員情報を入力し、「送信」を押す



- 7 登録完了



Step 2

● アプリの会員情報と株主情報を連携する

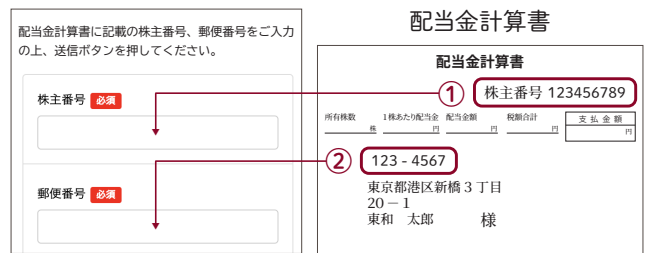
- 1 右上の「設定」を押す



- 2 「株主優待」のメニューを押す



- 3 配当金計算書に記載の①株主番号と②ご自宅の郵便番号（ハイフンなしの7桁）を入力し、連携完了



Step 3

● 「全てのご優待券」と「椿屋珈琲グループアプリポイントコースお申込み書」を返送する

- 1 「椿屋珈琲グループアプリポイントコースお申込み書」に必要事項を記入する
※アプリの会員番号（16桁）は、アプリを開いて「会員証」を押し、バーコードの下に記載している会員番号をご確認ください



- 2 「全てのご優待券」「椿屋珈琲グループアプリポイントコースお申込み書」を同封の返信用封筒に入れて返送する

