

下記2つのコースからご選択いただけます。

従来通り



A ご優待券コース

同封の「ご優待券」を店舗でご利用ください。
(ポイントに変更されない場合はお手続き不要)

または

NEW

グループ全店舗やオンラインショップで利用できる



B 椿屋珈琲グループアプリ ポイントコース

お申込み締切日

2026年
7/31金
到着分まで

お申込みは

「椿屋珈琲グループアプリ」のご登録 および
同封の「全てのご優待券」と「椿屋珈琲グループアプリ
ポイントコースお申込み書」のご返送

→P.3

●「ご優待券」から「ご優待品の詰め合わせ」への交換を廃止いたします。

保有株式数により、AまたはBの株主優待をご選択いただけます。

保有株式数	A「ご優待券コース」	B「椿屋珈琲グループアプリ ポイントコース」
100株～199株	500円券を3枚	1,500ポイント
200株～399株	500円券を4枚	2,000ポイント
400株～799株	500円券を7枚	3,500ポイント
800株～2,399株	500円券を14枚	7,000ポイント
2,400株～3,999株	500円券を24枚	12,000ポイント
4,000株～	500円券を36枚	18,000ポイント

- B「椿屋珈琲グループアプリポイントコース」を選択した場合、お申込み締切日までに、「椿屋珈琲グループアプリ」のご登録、同封の「全てのご優待券」と「椿屋珈琲グループアプリポイントコースお申込み書」をご返送ください。次回以降はお申込み不要で、「椿屋珈琲グループアプリ」のポイントを進呈いたします。
- 「椿屋珈琲グループアプリポイントコースお申込み書」には、必ずご連絡のつく電話番号とメールアドレスをご記入ください。



椿屋珈琲グループアプリのお得な特典

01



店舗 & オンラインショップで
使える・貯まる 共通ポイント
1ポイント=1円として使える
100円で1ポイント貯まる!*

02



年2回の株主優待進呈時に
ポイントが付与されるので
有効期限が**実質無期限**に!*

03



アプリ新規会員登録で
100ポイントプレゼント!

※1: 催事販売ではアプリをご利用いただけません。ポイントご利用分の金額については、ポイント付与対象外です。椿屋珈琲オンラインショップでポイントをご利用いただくためには、**アプリとオンラインショップの両方で会員登録後**、各会員情報を連携する必要があります。詳細は裏面をご覧ください。

※2: ご優待券の場合、有効期限は約1年間です。ポイントの有効期限は最終ポイント付与日より1年間です。

椿屋珈琲オンラインショップ

ポイントを貯めて、お好きなタイミングでご希望の商品にポイントを使用することができます。
自家焙煎のスペシャルティコーヒーやグルメ商品をご自宅でお楽しみください。



※送料にポイントはご利用いただけません。

※500円OFFクーポンはオンラインショップでのみご利用可能です。

オンラインショップ
新規会員登録で
さらに**500円OFF**
クーポンをプレゼント!



椿屋珈琲オンラインショップ
<https://www.tsubakiya-online.shop/>

椿屋珈琲 オンライン

椿屋珈琲グループアプリポイントコース

お申込み方法

- 右記の二次元コードより、「椿屋珈琲グループアプリ」をダウンロードください。
- アプリの会員登録が既にお済みの方は、**Step 2** へお進みください。



※キーワードでも検索できます

椿屋珈琲 アプリ

Step 1

● 会員登録を行う

- ① アイコンを押してアプリを開く
- ② 「会員登録」を押す
- ③ メールアドレスを入力して「メールを送信」を押す
- ④ メールに記載の認証コードを入力し、「認証する」を押す

- ⑤ 「会員登録フォームに進む」を押す
- ⑥ 会員情報を入力し、「送信」を押す
※「お名前」は株主様のご氏名と同一で登録
- ⑦ 登録完了

Step 2

● アプリの会員情報と株主情報を連携する

- ① 右上の「設定」を押す
- ② 「株主優待」のメニューを押す
- ③ 配当金計算書に記載の①株主番号と②ご自宅の郵便番号（ハイフンなしの7桁）を入力し、連携完了

Step 3

● 「全てのご優待券」と「椿屋珈琲グループアプリポイントコースお申込み書」を返送する

- ① 「椿屋珈琲グループアプリポイントコースお申込み書」に必要事項を記入する
※アプリの会員番号（16桁）は、アプリを開いて「会員証」を押し、バーコードの下にある会員番号をご確認ください
- ② 「全てのご優待券」椿屋珈琲グループアプリポイントコースお申込み書」を同封の返信用封筒に入れて返送する



店舗でのご利用方法

- ① アプリを開き、「会員証」を押す
- ② お会計の際にこちらの画面を提示する
※ポイントの付与には約1日かかります。



現在のポイント数と有効期限はこちらで確認できます

椿屋珈琲オンラインショップでのポイントのご利用登録方法

- アプリの会員登録後、オンラインショップの会員登録とアプリとの会員情報の連携を行ってください。
- オンラインショップの会員登録が既にお済みの方は、**Step 2** へお進みください。

お買い物の前にご登録いただくとオンラインショップでポイントが貯まる & 使える!

Step 1

● 椿屋珈琲オンラインショップの会員登録を行う

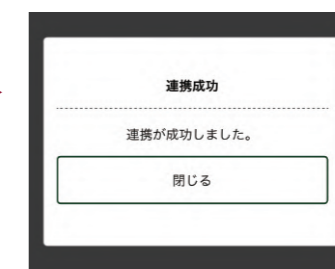
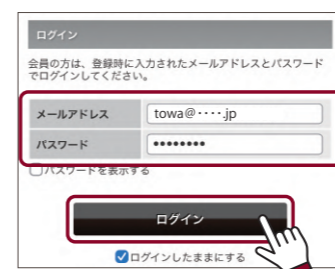
- ① アプリを開き、「ネットショップ」を押す
- ② 「オンラインショップの会員登録がお済みでない方はこちら」を押す
- ③ 会員情報を入力し、「この内容で会員登録をする」を押して、登録完了

Step 2

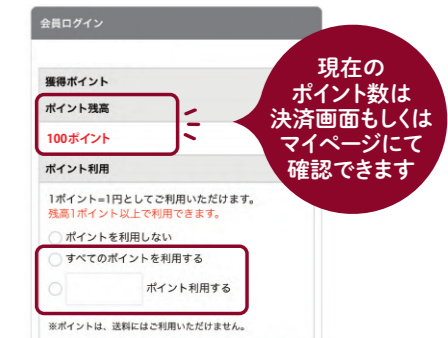
● 椿屋珈琲グループアプリと会員情報を連携する

- ① 再びアプリを開き、「ネットショップ」を押す
- ② 「オンラインショップの会員登録がお済みの方はこちら」を押す
- ③ 「連携する」を押す

- ④ オンラインショップに登録したメールアドレスとパスワードを入力、「ログイン」を押す
- ⑤ 連携完了



ポイントを利用する際は決済画面にてご入力ください



現在のポイント数は決済画面もしくはマイページにて確認できます

よくあるご質問

ご不明な点がございましたら、こちらをご確認ください



<https://www.towafood-net.co.jp/investor/faq/>